

## Алгоритм получения подтвержденной учётной записи на портале «Госуслуг»

1. Подтвердить учётную запись можно используя один из следующих способов: онлайн через банк, в центре обслуживания (МФЦ, многофункциональный центр), через Почту России.

### 2. Онлайн (используя приложение от банков)

В банках, если вы клиент одного из следующих банков:

СберБанк

Банк ВТБ

Тинькофф Банк

Почта Банк

Банк Санкт-Петербург

Ак Барс Банк

СКБ Банк

Газэнергобанк

ДелоБанк

РНКБ Банк

ПСБ Банк

Банк Авангард

МТС Банк

### 3. Пример получения с помощью онлайн через банк (Сбербанк):

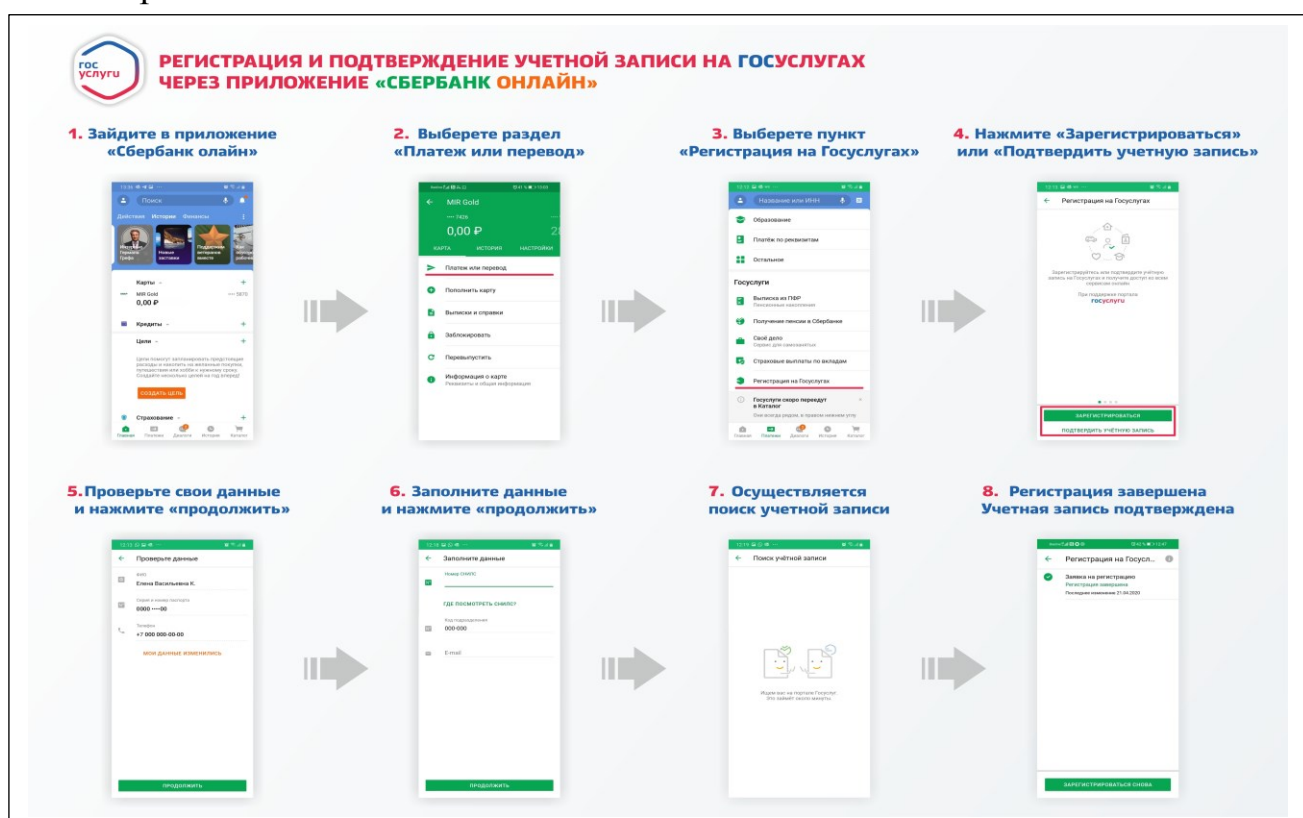
Регистрация на Госуслугах через СберБанк Онлайн:

Предварительно необходимо выполнение следующих условий:

- Последняя версия приложения СберБанк Онлайн;

- Номер паспорта РФ;

- Номер СНИЛС.




4. **В центре обслуживания (МФЦ, многофункциональный центр)**

Потребуется паспорт и СНИЛС

5. **Подтвердить регистрацию через Почту России**

Перейдите на страницу с персональными данными. Если у вас стандартная учётная запись, в способах подтверждения вы увидите возможность заказать письмо:

**Заказным письмом от Почты России** 


Повысить уровень учетной записи возможно через отделения Почты России. Мы направляем пользователям заказные письма со специальным кодом, который требуется ввести на портале, чтобы подтвердить личность

[Заказать письмо](#)

Если уровень вашей учётной записи «Упрощённая», возможность подтверждения заказным письмом вам ещё недоступна. Следуйте инструкции на странице с персональными данными, чтобы перевести запись в стандартную.


Откроется форма. Укажите в ней почтовый адрес в России или за границей. Время доставки — примерно 2 недели. Вы можете отслеживать отправление на сайте Почты России.

Укажите почтовый адрес, на который необходимо доставить заказное письмо с кодом подтверждения.

Почтовый адрес 

В письме будет код подтверждения личности. Введите его на странице с персональными данными. Нажмите «Подтвердить»:

Введите код подтверждения личности из полученного заказного письма

Код подтверждения 

6. Установить мобильное приложение «Госуслуги.Культура»

7. Получить Пушкинскую карту — виртуальную или пластиковую карту платёжной системы «Мир».

8. Выбрать мероприятие из афиши в приложении
9. Купить билет в приложении, на сайте или в кассе учреждения

Более подробная информация на портале  
<https://www.culture.ru/pushkinskaya-karta> или <https://culture.gosuslugi.ru/>